


Cascais Smart Pole

by Nova SBE



ATIVIDADE 2 – PLATAFORMA PARTICIPATIVA

ABRIL 2024



O Projeto *Cascais Smart Pole by Nova SBE* é um espaço urbano de experimentação “living-lab”, em que a interação e participação de todos permitirá caminhar no sentido da neutralidade carbónica.

O projeto é financiado pelo Programa *Ambiente, Alterações Climáticas e Economia de Baixo Carbono* dos EEA Grants (no âmbito do concurso *Implementação de projetos piloto de laboratórios vivos de descarbonização e mitigação às alterações climáticas*).

A Atividade 2 compreende uma plataforma digital cujo concurso para o seu desenvolvimento foi lançado em abril de 2022, a 3 empresas, e em resultado do mesmo a execução foi atribuída à empresa Javali.

A Plataforma Cascais Smart Pole (Atividade 2) é um dos elementos fundamentais neste projeto e tem como objetivo principal a agregação e disponibilização dos dados gerados e recolhidos no Cascais Smart Pole. É um *website* responsive desenvolvido com o intuito de incentivar a participação de todos os atores, disponibilizar informações e permitir a submissão de ideias e projetos inovadores. É um veículo importante para o desenvolvimento de sinergias num quadro de ampla colaboração entre o município de Cascais, a Nova SBE, empresas, sociedade civil e institutos nacionais e internacionais.

A plataforma do Cascais Smart Pole by Nova SBE consiste num site em português e inglês que espelha o projeto Cascais Smart Pole by Nova SBE, e permite ao cidadão monitorizar a sua pegada de carbono, consultar dados de atividade da área do living lab, bem como participar nos diversos projetos a acontecer no living lab.

Domínio: <http://cascaissmartpole.pt> ; <http://cascaissmartpole.com>

A plataforma tem um dashboard que combina todas as atividades em desenvolvimento no Smart Pole bem como informação específica para cada uma delas. Foi também através deste instrumento que foi fomentada a “call to action” para a concretização de iniciativas espelhadas nas atividades do living lab. A plataforma é multistakeholder, informativa, transparente (com todos os dados existentes de acesso livre), simples, moderna, divertida e user-friendly.

A plataforma foi desenvolvida e alimentada com dados gerados ao longo de todo o projeto, com possibilidade de atualizações regulares e respetiva monitorização.

Conteúdo geral do site

- O que é o Cascais Smart Pole by Nova SBE – a ideia, a localização do living lab;
- Objetivos do Cascais Smart Pole by Nova SBE;
- Como surgiu o projeto – Descarbonização, neutralidade carbónica, sustentabilidade e comunidade;
- Inscrição na plataforma (utilizador e palavra-passe)
- Atividades previstas;
- Pegada de carbono do living lab

- Informações sobre cada atividade
- Agendamento de atividades
- Ligação às páginas de Facebook e Instagram
- Submissão de ideias (com formulário de preenchimento)
- Quem são e breve descrição dos parceiros e do promotor.



Emissões GEE (tCO₂e) em 2019

1 Âmbito

EMISSIONES DIRETAS

324 tCO₂e



Consumo de
combustíveis



2 Âmbito

EMISSIONES INDIRECTAS RESULTANTES DO
CONSUMO DE ELECTRICIDADE ADQUIRIDA

1459 tCO₂e



Consumo de
electricidade



3 Âmbito

EMISSIONES INDIRECTAS

11 715 tCO₂e



Tratamento de
resíduos e
águas residuais



Deslocações da
população -
transportes



Os nossos resultados



Início / Dashboard Indicadores / Energia

Dashboard Indicadores

Categorias



Mobilidade



Energia



Economia circular e resíduos



Espaços verdes



Eficiência energética



Sustent'Arte

2024



Financiado por:



Operador
do Programa:



Promotor:
FUNDAÇÃO
ALFREDO
DE SOUSA

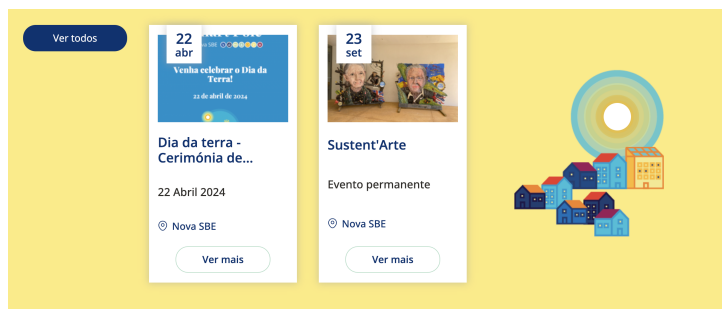
Parceiros: CASCAIS



CASCAIS SMART POLE BY NOVA SBE



Conhecer a agenda



Financiado por:



Operador
do Programa:



Promotor:
FUNDAÇÃO
ALFREDO
DE SOUSA

Parceiros: CASCAIS



WWW.CASCAISSMARTPOLE.PT

Sustent'Arte



As alterações climáticas requerem respostas, medidas e soluções urgentes. Todos são chamados a assumir um papel. A sensibilização é parte integrante e crucial neste caminho que todos temos de percorrer e disseminar a mensagem do caminho para a neutralidade carbónica através das artes visuais urbanas, chegando aos mais variados públicos, é uma das formas de garantirmos que combater as alterações climáticas é um desígnio de todos e para todos.

São muitas as formas que os artistas por todo o mundo têm encontrado para captar a atenção dos seus públicos. E em tempos de crescente a(r)tivismo em relação às alterações climáticas e a outras ameaças ambientais, os artistas aproveitam os espaços públicos, criando uma linguagem intencional para intervir.

Artivismo é dar voz aos artistas que encontram na arte o poder das mensagens e que chegam às pessoas, inspirando mudanças. É uma manifestação cultural e a cultura é também um dos pilares do desenvolvimento sustentável.

Foi neste pressuposto que nasceu o Sustent'Arte, desenvolvido pelo Mar de Experiências, um roteiro do clima que transforma resíduos recolhidos no mar, nas praias e nas margens de rios e bosques em arte e que irá retratar 6 personalidades mundialmente reconhecidas pelo seu papel ativo no combate às alterações climáticas.

David Attenborough ➔

Janne Goodall ➔

Greta Thunberg ➔

Leonardo DiCaprio ➔

Al Gore ➔

Ativista Desconhecido ➔

#cascaissmartpole

Faça parte do movimento e junte-se à comunidade no nosso instagram.



Ver mais no Instagram

Registe-se

Para receber as nossas novidades.

Email

Subscrever

☐ Li, compreendi e estou de acordo com a [Política de Privacidade](#) e os [Termos e Condições](#) do Cascais Smart Pole

Numa segunda fase da plataforma, foi desenvolvida uma calculadora de pegada de carbono individual que permite aos utilizadores conhecerem um valor aproximado da sua pegada em comparação com a média anual de um português, bem como terem conhecimento de algumas medidas para melhorar a sua pegada



Cascais Smart Pole

by Nova SBE

pt | en

Início / Neutralidade carbónica / Cálculo de pegada de carbono individual

Pegada de carbono individual

Calcule a sua pegada de carbono.

Powered by GET2

Habitação

1. Quantas pessoas vivem na sua habitação?

- 3 +

2. Quanto gasta em eletricidade, por mês? (€)

- 70 +

Alimentação

10. Em média, quantos dias por semana consome carne?

0 7

Resíduos

11. Faz separação de resíduos?

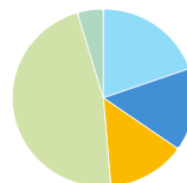
Não

Resumo do cálculo

tCO₂e

8.02 tCO₂e

- 1.58
- 1.21
- 1.12
- 3.75
- 0.37



Média anual de um Português

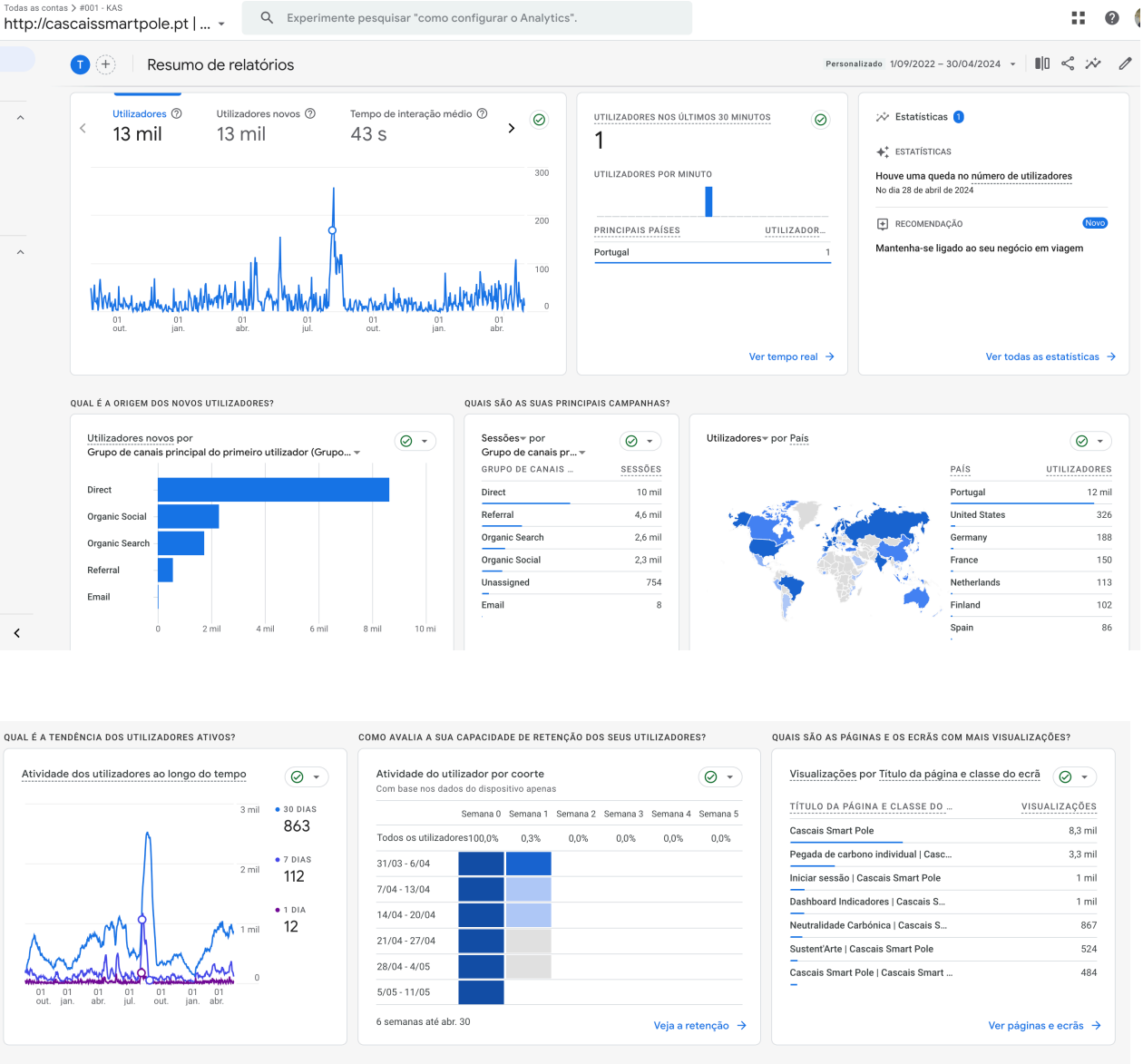
5.56 tCO₂e/ano

A sua pegada de carbono anual

8.02 tCO₂e/ano

Medidas para melhorar a sua pegada. +

Desde o seu lançamento até 30 de abril de 2024, a plataforma recebeu cerca de 13.000 visitas.



A NOVA SBE ficará responsável por manter esta plataforma online depois de o projeto terminar.